

絵金文化を未来へつなぐまちづくりに取り組む
「NPO 法人すてきなまち・赤岡プロジェクト」の情報発信誌



あかおかわらばん!

AKAOKAWARABAN Vol.101

5月号

2024



傷んだ建具枠を取り替えると
長い角釘が使われていました!



みんなに見られながら、
しやかんさんからコテ返しを
学んでいます!



猫侵入防止対策で網を貼っています!



右は天秤梁が一本、左は二本。
さあ、どういことでしょうか?

5/19

(日)

《9:30~16:00》



暑くなる前に瓦も整理整頓しよう……!!

00

050-5 -025

5/11 (土)

《12:00~16:00》

パンケーキCAFEと 和裁士さん



00

チクチク運針を楽しもう!



赤れんが商家オリジナル手ぬぐいを使った
「東袋 (あずまぶくろ)」づくり

赤れんがの柄がかわいいオリジナル手ぬぐいを使って、
東袋をつくってみよう。手ぬぐいとしても使える、ちょっと
したお買い物にも重宝しますよ!2000円(手ぬぐい代)



レトロなおちょこを使った
「針刺し」づくり

あると便利!小さくて可愛い!お猪口を使った針刺しを
つくってみよう!母の日のプレゼントなどにもぴったり
です。500円(材料代込み)

小さな
赤れんが史料館
はじめました

ミニ展示コーナーができました！

3

4



修繕ワークショップを開催！

&



=



防止対策を施しました

パンケーキカフェと和裁士さん
&アロマハンドクリームづくり

4

&

(^^)



土 文 金 風 風

HP

QR

非 人 赤
金 支



3,000

NPO: 赤れんが史料館・赤れんがプロジェクト

5km



akaokaakarenga@gmail.com

Facebook <https://www.facebook.com/akaoka.project>

HP <https://www.akaokaakarenga.org>

Address 772-1



絵金文化を未来へつなぐまちづくりに取り組む
「NPO 法人すてきなまち・赤岡プロジェクト」の情報発信誌



あかおかわらばん!

AKAOKAWARABAN Vol.102



食器棚の折れた戸を補修中。
釘を打つのはお手のものですね!



雨戸の修理、ホゾ加工に挑戦しました!



三色レンジャーが雨に負けず、戸袋の塗装を
行ってくれています!!



作業終わりに恒例の記念撮影!

6 / 23

(日)

《9:30~16:00》



600

050-5899-0258

6 / 8 (土)

《12:00~16:00》

パンケーキCAFEと 和裁士さん



800

チクチク運針を楽しもう!



赤糸が商家オリジナルでめぐいを使った
「東袋 (あずまぶくろ)」づくり

300

世界に一つだけの
ちいさくてかわいい針刺しが
できあがります!



レトロなおちょこを使った
「針刺し」づくり

500

15

登録有形文化財お祝い会を開催しました！ 5/3

5 3

60



3



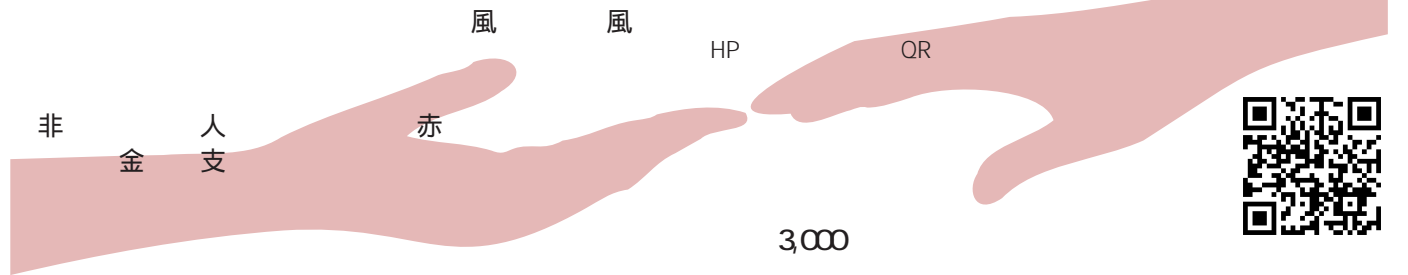
1



ようこそ赤岡へ！大阪大学から留学生がやってきた！

5 4

30



NPO: 人と人をつなぐ・赤岡プロジェクト

5km

akaokaakarenga@gmail.com
 Facebook <https://www.facebook.com/akaoka.project>
 HP <https://www.akaokaakarenga.org>
 Address 772-1



先月は印刷ミスにより
ご心配をおかけしました！





7月号
2024

7/21(日)
《9:30~16:00》

貴重な資料「赤れんが商家の配置図」の

保存修復ワークショップ vol.1

赤れんが商家で見つかった古い間取り図には、今は現存しない複数の建物が描かれていました。今回は「赤れんが商家の配置図」を、修復し、古い紙資料の延命措置を学ぶとともに、赤れんが商家の過去の姿に迫ります！NPO法人地域文化計画より紙本保存修復家・一宮佳世子さんを講師にお迎えし、修復の第一歩である調査・記録からスポットテストまでを行う予定です。ぜひご参加ください！

場所:赤れんが商家(赤岡小学校南)

参加費:無料(前日連絡で一人600円でお昼ご飯をご用意できます)

定員:5名

申し込み:050-5899-0258(北山)またはakaokaakarenga@gmail.com

持ち物:汚れても良い服装、飲み物

ボランティア保険に加入しています。当日、お名前・住所等をお聞きします。

痛んでボロボロの配置図を修復します！



ワークショップ後に
絵金祭りも楽しめる

修復作業の一例

- ①状態調査・記録・写真撮影
- ②乾式クリーニング
- ③スポットテスト
- ④洗浄(水性)
- ⑤アルカリ化
- ⑥補修
- ⑦プレス乾燥
- ⑧保存(保存マッピング)

第48回 土佐赤岡絵金祭り 7/20(土)・21(日) 18:00~21:00

須留田八幡宮の氏子地域、本町一区に建つ赤れんが商家では、今年も本町一区の芝居絵屏風を軒先に飾らせていただきます。1年の間で、この時しか見ることの出来ない、町並みに絵金が並ぶ様子をみにきてくださいね。

赤れんが商家
イベント

- ・絵金の芝居絵屏風の展示・解説
- ・荷物預かり(17時~21時・1回300円)
- ・カフェスペースにて「タナカフェ」さんのコーヒーやスイーツ、「赤岡バル」によるお酒やおつまみをお楽しみいただけます♪



着付け師マキさんによる浴衣着付け【事前予約制】

金額:一人2,000円(浴衣や小物は持参ください)

予約方法:着付け教室「杏*anne*」の公式LINEより以下を記入

お名前 年代 性別 希望日 希望時間(16時/16時半/17時/17時半)

先着順・各時間1名様限定、申込締切 7/19(金)

ご予約はコチラから



絵金祭り
詳細はこちら

パンケーキCAFEと和裁士さん

7 / 13 (土)
《12:00~16:00》



800

チクチク運針を楽しもう！

()



500

15

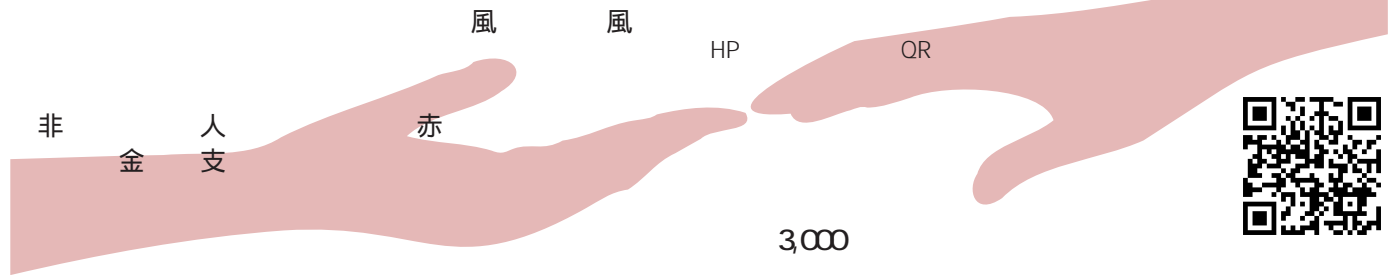
世界に一つだけの
ちいさくてかわいい針刺し！



2000 ()

6/8(土) スイートコーンの販売会を行いました！

6 CAFE



NPO: 赤い糸プロジェクト

5km



akaokaakarenga@gmail.com
Facebook <https://www.facebook.com/akaoka.project>
HP <https://www.akaokaakarenga.org>
Address 772-1



6/23 赤れんが商家修繕ワークショップ！



みんなで直した土壁の前で「はい、チーズ！」

毎月行っている赤れんが商家の修繕ワークショップ。6月は、土壁塗りと戸袋の修繕を行いました！

【土壁塗り】東の土間の土壁の足元は以前からボロボロと土が落ちる状態になっていました。壁の外側の地盤面が礎石よりも高くなってしまっていたために、外壁に水が入りやすい状態だったことが分かり、まずは地面を掘って余分な土を除去することに。隣家との間の隙間に入り、土をとる作業は大変でしたが、職人への憧れを持つ学生さんが進んで作業をしてくれました！左官職人・松本さん指導の元、崩れた土壁は一旦叩いて壊し、新たに土を練って塗り直しました。屋根の葺き土を練り直し、藁を入れて新たな土壁として再利用！1日で土壁の下塗りを終えることができました。

【戸袋修繕】表の戸袋の錆びたトタンを剥がすと、かつての木製の戸袋が現れました。目板を打ってかつての姿を復元することができました。お手伝いくださった皆さん、今月もありがとうございました！



表構えの雰囲気がとてもよくなりました♪



親子でお手伝いしてくれました！



学生さんもどンドン上達していきます！



戸袋のトタンを剥がして・・・




7/13 パンケーキCAFEと和裁士さん

7月のパンケーキCAFEは山北みかんの爽やかなパンケーキでした。浴衣姿のお客様もいらっしゃって、夏らしい雰囲気が涼やかでした^^ 和裁士みっちゃんの和裁教室には、大人から小学生まで参加してください、みんなでチクチク和裁体験を楽しむことができました♪



お知らせ

8月の「パンケーキCAFEと和裁士さん」はお休みです。次回、9月をお楽しみに！



NPO: 赤れんが 赤い土のプロジェクト

